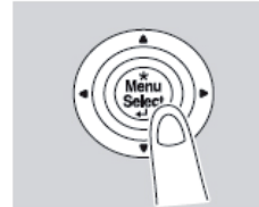
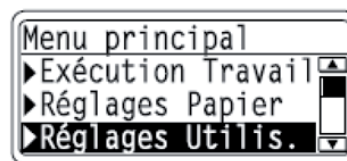


Imprimer la liste des compteurs KM bizhub C353P

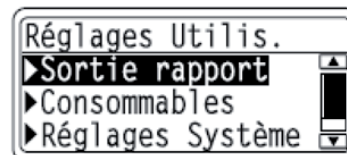
1.) Appuyer sur la touche **Menu/Select**



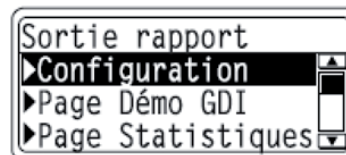
2.) Appuyer plusieurs fois sur la touche [▼] pour sélectionner **Réglages Utilisateur** et appuyer sur la touche **Menu/Select**



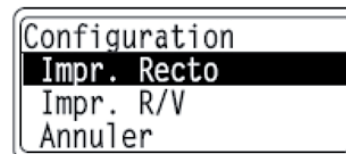
3.) Appuyer plusieurs fois sur la touche [▼] pour sélectionner **Sortie rapport**, et appuyer sur la touche **Menu/Select**



4.) Appuyer plusieurs fois sur la touche [▼] pour sélectionner **Configuration**, et appuyer sur la touche **Menu/Select**



5.) Appuyer plusieurs fois sur la touche [▼] pour sélectionner la face à imprimer, et appuyer sur la touche **Menu/Select**.
L'impression démarre



6.) Veuillez svp nous envoyer le tableau d'impression avec mention du numéro de série de l'appareil et votre raison sociale au no. de fax **058 551 11 90**.

Merci beaucoup pour votre collaboration!