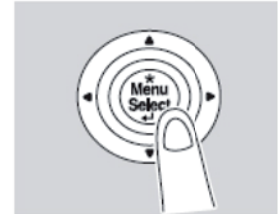
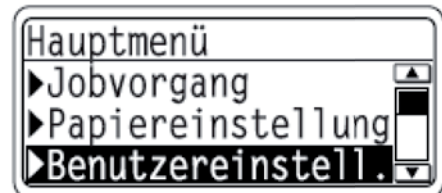


Zählerstand ausdrucken C-353P

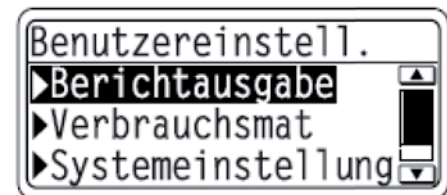
1.) Drücken Sie den Knopf **Menü/Select**



2.) Drücken Sie Pfeil Taste nach unten bis Sie auf **Benutzereinstellungen** gelangen.
Bestätigen mit der **Menü/Select** Taste



3.) Dann weiter bis **Berichtsausgabe** erscheint, wieder die Taste **Menü/Select** Taste drücken um zu bestätigen.



4.) Weiter bis Sie beim **Zähler** angekommen sind, dann wieder **Menü/Select** 1-Seitiger Druck **Menü/Select** um die Zählerliste auszudrucken.

5.) Den ausgedruckten Zählerstand faxen Sie uns, versehen mit der Seriennummer des Gerätes und Ihrem Firmenstempel, an die Fax Nummer **058/ 551 11 99**

Besten Dank für die gute Zusammenarbeit