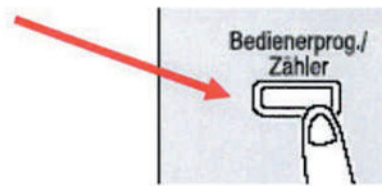


Imprimer la liste des compteurs

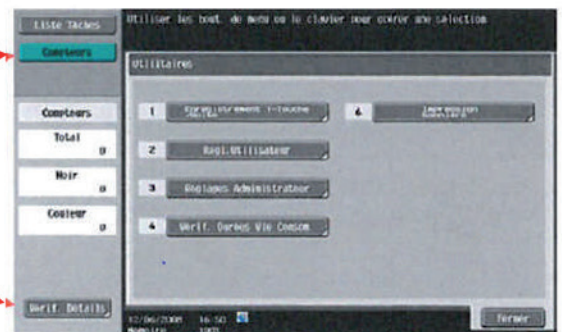
KM bizhub

223/283/363/423/552/652

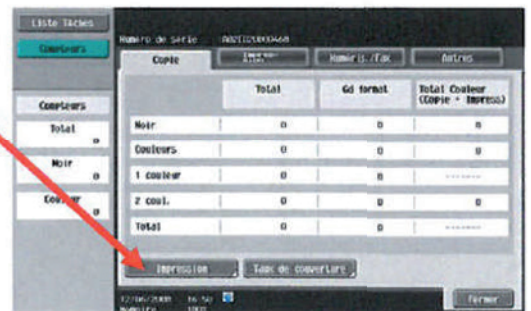
- 1) Appuyez sur la touche **Utilitaire/Compteur**



- 2) Appuyez sur la touche **Compteur** et en suite **Verif. Details** à gauche



- 3) Appuyez sur **Impression**, choisissez le **format de papier** et appuyez sur la touche **Depart**.



- 4) Veuillez svp nous envoyer le tableau d'impression avec mention du numero de serie de l'appareil et votre raison sociale au no. de fax **058 551 11 90**.

Merci beaucoup pour votre collaboration!